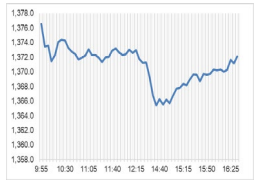


**Market Comment**  
**Saravut Tachochavalit, Analyst**  
 TEL : +66 (2) 088-9754  
 EMAIL : Saravut.ta@rhbgroup.com

## แรงหนุนจากตลาดหุ้นในภูมิภาค



Open	1,374.06
High	1,377.57
Low	1,364.92
Closed	1,372.16
Chg.	1.61
Chg.%	0.12
Value (mn)	39,425.26
P/E (x)	17.95
P/BV (x)	1.33
Yield (%)	3.40
Market Cap (bn)	16,945.82

Up	239
Down	232
Unchanged	184

**SET 50-100 – MAI – Futures Index**

	Closed	Chg.	(%)
SET 50	838.39	1.13	0.13
SET 100	1,857.46	1.63	0.09
S50_Con	836.30	1.60	0.19
MAI Index	409.80	0.00	0.00

**Trading Breakdown: Daily**

(Bt,m)	Buy	Sell	Net
Institution	4,273.94	3,196.70	1,077.24
Proprietary	2,324.09	2,477.06	-152.97
Foreign	21,301.85	23,855.46	-2,553.61
Local	11,488.32	9,858.99	1,629.33

**Trading Breakdown: Month to Date**

(Bt,m)	Buy	Sell	Net
Institution	21,435.56	18,095.78	3,339.77
Proprietary	14,609.42	16,314.59	-1,705.17
Foreign	111,725.71	116,769.65	-5,043.95
Local	62,219.28	58,809.96	3,409.31

**World Markets Index**

	Closed	Chg.	(%)
Dow Jones	38,791.35	130.30	0.34
NASDAQ	16,273.38	241.84	1.51
FTSE 100	7,692.46	13.15	0.17
Nikkei	39,598.71	-492.07	-1.23
Hang Seng	16,229.78	-208.31	-1.27

**Foreign Exchange Rates**

	Closed	Chg.	(%)
Baht (Onshore)	35.51	-0.04	0.10
Yen	147.68	-0.37	0.25
Euro	1.10	0.00	0.05

**Commodities**

	Closed	Chg.	(%)
Oil: Brent	84.80	-1.51	-1.75
Oil: Dubai	83.71	0.52	0.62
Oil: Nymex	78.93	-0.20	-0.25
Gold	2,161.22	1.24	0.06
Zinc	2,495.00	49.00	2.00
BDIY Index	2,176.00	-115.00	-5.02

Source: Bloomberg

ตลาดหุ้นสหรัฐฯ ปิดบวก แรงหนุนจากหุ้นเติบโตและหุ้นเทคโนโลยี กอปรกับตัวเลขผู้ขอรับสวัสดิการว่างงานครั้งแรกอยู่ที่ระดับ 217,000 รายในสัปดาห์ที่แล้ว สอดคล้องกับการคาดการณ์ของตลาด ทำให้ DOW JONES, NASDAQ, S&P500 ปิด 0.34%, 1.51%, 1.03%

ตลาดหุ้นยุโรปปิดบวก หลังธนาคารกลางยุโรป (ECB) ตรึงอัตราดอกเบี้ยตามคาด เนื่องจากสัญญาณเงินเฟ้อในยูโรโซนชะลอตัวลง นักลงทุนคาดการณ์ว่า ECB จะปรับลดอัตราดอกเบี้ยลงมากกว่า 1% ในปีนี้ เนื่องจาก ECB ได้มีการปรับลดคาดการณ์เศรษฐกิจยูโรโซนลงในปีนี ทำให้ DAX, FTSE, CAC40, FTMIB ปิด 0.10%, 0.43%, 0.28%, 0.66%

สัญญาณราคาน้ำมันดิบ WTI ส่งมอบเดือนเม.ย. ลดลง 0.20 ดอลลาร์ปิดที่ 78.93 ดอลลาร์/บาร์เรล ส่วนสัญญาน้ำมันดิบ Brent ส่งมอบเดือนพ.ค. ทรงตัวไม่เปลี่ยนแปลงปิดที่ 82.96 ดอลลาร์/บาร์เรล มีแรงขายทำกำไร เนื่องจากเฟดยังไม่ได้รับกรอบเวลาที่ชัดเจนว่าจะปรับลดอัตราดอกเบี้ยเมื่อใด แม้ว่าเฟดพร้อมจะปรับลดดอกเบี้ยในปี หากเศรษฐกิจมีการปรับตัวตามที่เฟดคาดการณ์ ในการแถลงของประธานเฟดต่อคณะกรรมการการธนาคารประจำวุฒิสภาเมื่อวานนี้ นายพาวเวลถูกกดดันจากนายเซอร์ ร็อค บราวน์ ประธานคณะกรรมการการวุฒิสภา ซึ่งได้ซักถามว่า เหตุใดเฟดยังไม่ปรับลดอัตราดอกเบี้ย เพื่อหลีกเลี่ยงความเสี่ยงจากการตกงานของกลุ่มคนวัยทำงาน แต่ประธานเฟดยืนยันยืนยันว่า ถ้ามีหลักฐานชี้ชัดว่าเงินเฟ้อชะลอตัวลง เฟดจะดำเนินการปรับลดดอกเบี้ยทันทีในปีนี้

ตลาดหุ้นไทยวานนี้ปรับขึ้นสวนทางกับทิศทางตลาดหุ้นในภูมิภาค แต่ตลาดหุ้นส่วนใหญ่ในภูมิภาคมีแรงขายทำกำไรในระยะสั้น หลังประธานเฟดยังไม่ส่งสัญญาณชัดเจนเกี่ยวกับช่วงเวลาที่จะปรับลดอัตราดอกเบี้ย เนื่องจากข้อมูลเศรษฐกิจสหรัฐฯ ยังบ่งชี้ว่า เศรษฐกิจยังขยายตัวดี ไม่มีสัญญาณการถดถอย ทำให้เฟดยังต้องใช้เวลานานในการประเมินเงินเฟ้อในระยะต่อไปว่าจะปรับลดลงอย่างยั่งยืนหรือไม่ ในขณะที่นายบิล แคมป์ แครี เจ้าหน้าที่เฟดสาขา มินนีแอโพลิส ระบุว่า ข้อมูลเศรษฐกิจที่แข็งแกร่งตั้งแต่ช่วงต้นปีนี้ ทำให้มีแนวโน้มจะรองรับให้เฟดสามารถปรับลดอัตราดอกเบี้ยนโยบายได้เพียง 2 ครั้งหรืออาจจะแค่ครั้งเดียว ทางด้านสำนักงานศุลกากรจีน (GAC) เปิดเผยยอดส่งออกของจีนในเดือนม.ค.-ก.พ. ปรับขึ้น 7.1% MoM สูงกว่าตลาดคาดว่าจะเพิ่มขึ้น 1.9% ส่วนการนำเข้าปรับขึ้น 3.5% สูงกว่าตลาดคาดว่าจะเพิ่มขึ้น 1.5% ทำให้เริ่มมีความหวังว่าเศรษฐกิจจีนจะค่อย ๆ ฟื้นตัวได้ หุ้นไทยแกว่งในกรอบแคบ ๆ ค่าเงินบาทแข็งค่าขึ้นเล็กน้อย แต่ต่างชาติกลับมาขายสุทธิในตลาดหุ้นไทย หุ้นไทยมีแรงซื้อกลุ่มสื่อสาร ADVANC, INTUCH เรามองว่านักลงทุนกำลังรอติดตามข้อมูลการจ้างงานนอกภาคเกษตรสหรัฐฯ เพื่อประเมินทิศทางดอกเบี้ยของสหรัฐฯ

ธนาคารกลางยุโรป (ECB) มีมติคงอัตราดอกเบี้ยนโยบายประชุมวานนี้ตามคาดการณ์ของตลาด โดยเป็นการตรึงอัตราดอกเบี้ยติดต่อกันเป็นครั้งที่ 4 ส่งผลให้อัตราดอกเบี้ยเงินฝากยังคงอยู่ที่ระดับ 4.00% ขณะที่อัตราดอกเบี้ยเงินกู้ยังอยู่ที่ระดับ 4.75% ส่วนอัตราดอกเบี้ยรีไฟแนนซ์อยู่ที่ระดับ 4.50% นอกจากนี้ ECB ยังประกาศปรับลดคาดการณ์การขยายตัวของ GDP ยูโรโซน สู่ระดับ 0.60% ในปีนี้ จากเดิมที่คาดการณ์ที่ระดับ 0.8% รวมถึงคาดการณ์เงินเฟ้อที่ระดับ 2.3% ในปีนี้ จากเดิมที่คาดการณ์ที่ระดับ 2.7% ทางด้านโกลด์แมน แซคส์ คาดการณ์ว่า ECB จะเริ่มปรับลดอัตราดอกเบี้ยในเดือนมี.ย. สอดคล้องกับการคาดการณ์ของนักลงทุนที่คาดว่าเฟดจะปรับลดอัตราดอกเบี้ยครั้งแรกในเดือนมี.ย. นี้เช่นกัน ซึ่งถ้ามีการปรับลดอัตราดอกเบี้ยของทั้ง ECB และเฟดในเดือนมี.ย. นี้พร้อมกัน เราคาดว่าน่าจะมีแนวโน้มที่จะปรับลดอัตราดอกเบี้ยนโยบายลงได้ หรือเป็นจุดเริ่มต้นของกระแสอัตราดอกเบี้ยขาลงทั่วโลกในช่วงครึ่งหลัง

แนวโน้มตลาดหุ้นไทยวันนี้คาดว่า แกว่ง ค่าเงินบาททรงตัวแถว ๆ ระดับ 35.53 บาท/ดอลลาร์ ในเช้าวันนี้ มีหุ้นที่ค่าเงินบาทจะแข็งค่าขึ้นหรือแกว่งในกรอบ 35.30-36 บาท/ดอลลาร์ เรามองแนวโน้ม SET น่าจะแกว่งในกรอบ 1,365-1,380 จุด วันนี้แนะนำเก็งกำไรกลุ่มอิเล็กทรอนิกส์ หรือขายทำกำไรเมื่อปรับขึ้น และเก็งกำไรกลุ่มโรงไฟฟ้า และหุ้น beta สูง เช่น BYD, JMART

**กลยุทธ์การลงทุน**

Trading: แนะนำ เก็งกำไร โดยตั้งจุด Stop ถ้า SET ปิดต่ำกว่า 1,350 จุด

**Technical Analyzer**

Saravut Tachochavalit, Analyst  
 TEL : +66 (2) 088 9999 Ext. 9754  
 EMAIL : Saravut.ta@rhbgrou.com

# SET Index

**ออกข้าง**

**Figure 1 : SET Index daily chart**



Source: RHB, Aspen

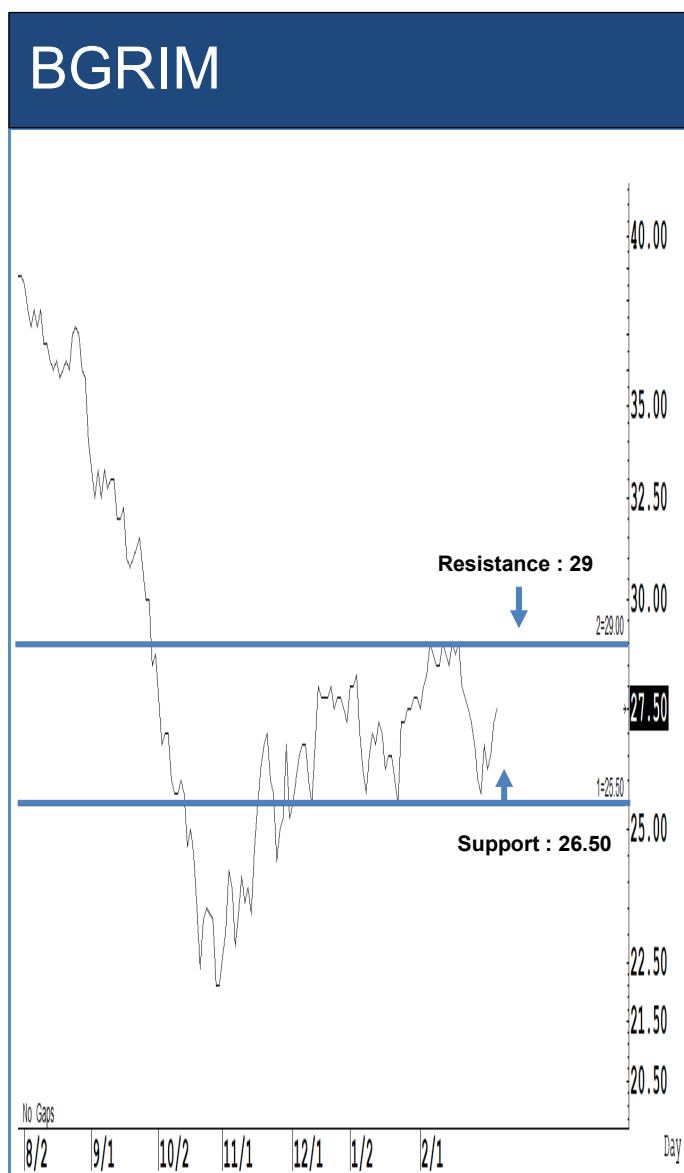
SET Index ปิดที่ 1,372.16 จุด 1.61 จุด มูลค่าการซื้อขาย 39,388 ล้านบาท ลดลงเมื่อเทียบกับปริมาณการซื้อขายวันก่อนหน้า โดยนักลงทุนต่างประเทศขายสุทธิ 2,554 ล้านบาท และขายสุทธิ 33,056 ล้านบาท YTD

ระยะกลาง : SET Index อยู่ในช่วงปรับฐาน เดือนนี้ถ้ากลับขึ้นไปปิดเหนือ 1,380 จุดเป็นอย่างน้อย เดือนเมษายนลุ้นดีดต่อได้ แนวโน้มจะเริ่มฟื้นตัวกลับขึ้นไปแถว ๆ 1,442 จุด สำหรับทิศทางในไตรมาส 2/2567 คาดว่ากรอบของ SET จะอยู่ระหว่าง 1,350-1,472 จุด แนะนำ ซื้อเมื่ออ่อนตัว สัปดาห์นี้คาดว่าจะแกว่งในกรอบระหว่าง 1,350-1,387 จุด แนะนำ ลงซื้อ ขึ้นขาย

ระยะสั้น : SET Index ปิดบวก แต่ SET ยังไม่ผ่านจุดกลับตัว รอยืนยันจุดกลับตัวเมื่อปิดเหนือ 1,378 จุดก่อน สั้น ๆ ไม่ข้ามแถว ๆ 1,378-1,384 จุด แนะนำ ขายเพื่อหวังผลซื้อกลับเมื่ออ่อนตัวลงแถว ๆ 1,360-1,355 จุด

Saravut Tachochavalit, Analyst  
 TEL : +66 (2) 088 9999 Ext. 9754  
 EMAIL : [Saravut.ta@rhbgrou.com](mailto:Saravut.ta@rhbgrou.com)

## Trading Stocks



Source: RHB, Bloomberg

ระยะสั้นแกว่งในกรอบ sideways ระหว่าง 26.50-29 บาท แนะนำ ลงซื้อ ขึ้นขายในกรอบดังกล่าว ส่วนจุดตัดขาดทุนจะอยู่ที่ 26 บาท



Source: RHB, Bloomberg

ระยะสั้นแกว่งในกรอบ sideways up ระหว่าง 51.50-55 บาท แนะนำ ลงซื้อ ขึ้นขายในกรอบดังกล่าว ส่วนจุดตัดขาดทุนจะอยู่ที่ 50 บาท

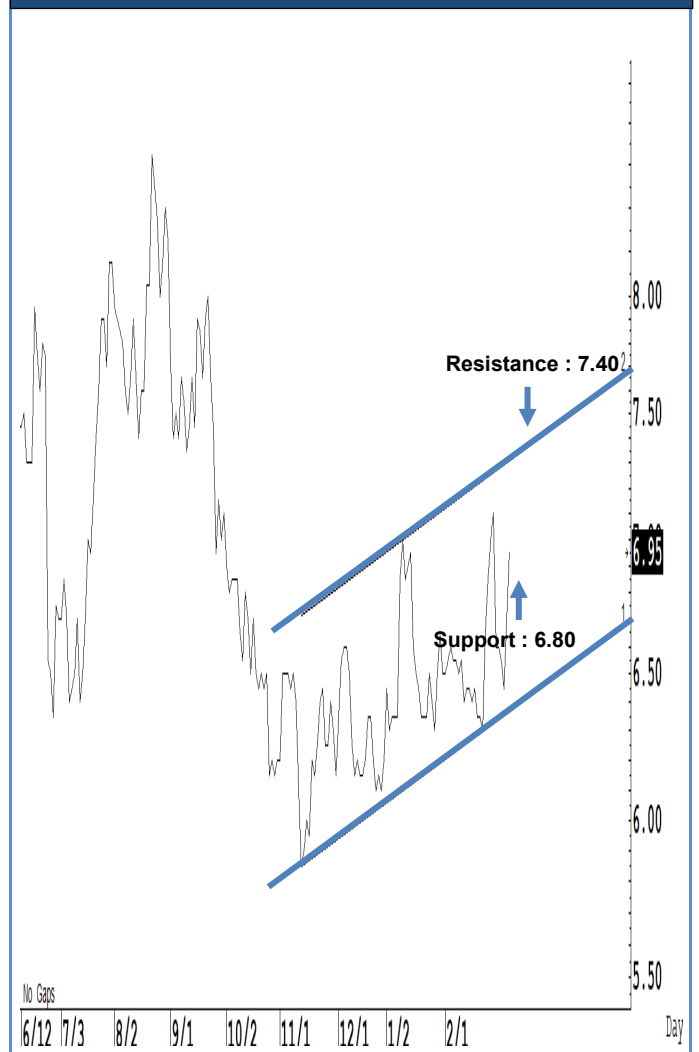
# MALEE



Source: RHB, Bloomberg

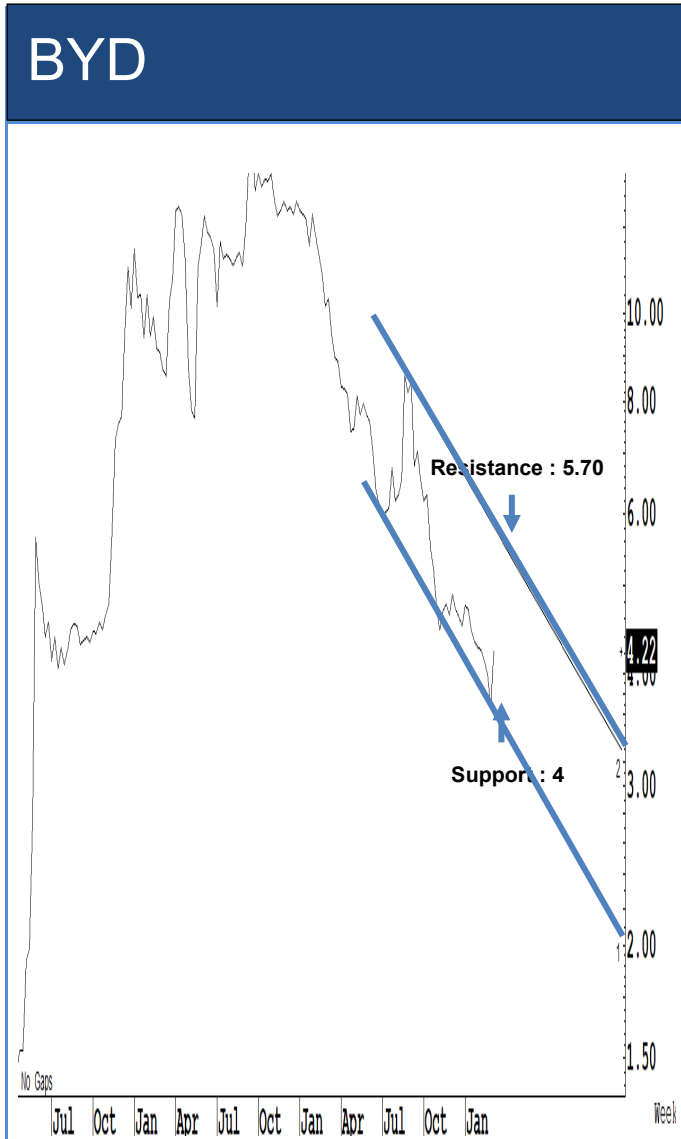
ระยะสั้นแกว่งในกรอบ **sideway up** ระหว่าง 11.30-13.20 บาท แนะนำ ลงซื้อ ขึ้นขายในกรอบดังกล่าว ส่วนจุดตัดขาดทุนจะอยู่ที่ 11 บาท

# PLUS



Source: RHB, Bloomberg

ระยะสั้นแกว่งในกรอบ **sideway up** ระหว่าง 6.80-7.40 บาท แนะนำ ลงซื้อ ขึ้นขายในกรอบดังกล่าว ส่วนจุดตัดขาดทุนจะอยู่ที่ 6.60 บาท



Source: RHB, Bloomberg

Source: RHB, Bloomberg

ระยะสั้นแกว่งในกรอบ **sideway up** ระหว่าง 4-5.70 บาท แนะนำ ลงซื้อ ขึ้นขายในกรอบดังกล่าว ส่วนจุดตัดขาดทุนจะอยู่ที่ 3.90 บาท

ระยะสั้นแกว่งในกรอบ **sideway up** ระหว่าง 17.30-18.30 บาท แนะนำ ลงซื้อ ขึ้นขายในกรอบดังกล่าว ส่วนจุดตัดขาดทุนจะอยู่ที่ 17 บาท

## Key Stock News (ที่มา: ข่าวหุ้น)

**TRUE ลั่นปีนี้พลิกกำไร ปลอดภัยด้วยค่าดีแท้! ประกาศประมูลคลื่นใหม่-ร่วมชิงไลเซนส์เวอร์ชวลแบงก์**

ทู วังสุทัศน์ ผู้บริหารลั่นปีนี้พลิกกำไร จากธุรกิจมือถือ-เน็ตบ้าน-คอนเทนต์และดิจิทัล ดัน EBITDA เติบโตต่อเนื่องทุกไตรมาส ปลอดภัยด้วยค่าดีแท้รวมดีแท้แค่ 68 เติร์มจ่ายปันผล ขณะที่ต้นทุนลดฮวบหลังรวม DTAC ประหยัดค่าเช่าเสาโทรคมนาคมและค่าไฟฟ้า พร้อมเข้าร่วมประมูลคลื่นความถี่ 850 MHz, 2100 MHz และ 2300 MHz ร่วมเป็นพันธมิตรชิงใบอนุญาตเวอร์ชวลแบงก์ โบรกเกอร์แนะนำ ชื่อ ราคาเป้าหมาย 9.28 บาท

**BCP เข้าสู่วัฏจักรขาขึ้น โรงกลั่น-ไฟฟ้าแดงแรง!**

บางจาก ปีนี้น่าหวังขึ้น รับรู้รายได้หลังควมรวมเอสโซ่เต็มปี ดันธุรกิจโรงกลั่นขึ้นหม้อโตแรง อัตราการใช้กำลังการผลิต 266,000 บาร์เรลต่อวัน พุ่งขึ้น 72% ขณะที่ปริมาณขายเติบโต 60% ยอดขายไฟฟ้าสูงขึ้นเท่าตัว รวมทั้งกำไรพิเศษจากขายโรงไฟฟ้าที่ญี่ปุ่นรวมด้วย ดันงบ Q1/67 เติบโตกระฉูด ราคาเป้าหมายเฉลี่ย 44.79 บาท จาก 9 โบรกเกอร์

**แบงก์ไร้สาขา ขึ้นค่าขอ 20 มี.ค. ยังกำหนด 3 ราย**

อปท. หัว Virtual Bank ทำให้เกิดสินค้าใหม่ แข่งขันได้ ประชาชนเข้าถึงสินเชื่อในราคาเหมาะสม ย้ำชัดจำนวนผู้ประกอบการที่เหมาะสมเบื้องต้น 3 ราย ประชุมชี้แจงรายละเอียด 19 มี.ค. นี้ ก่อนเปิดยื่นค่าขอ 20 มี.ค. นี้ มั่นใจมี.ย. 69 เห็น Virtual Bank แห่งแรก ซึ่งต้องจ่ายเงินสมทบเข้ากองทุน FIDF เหมือนแบงก์ทั่วไป

**TIDLOR ลั่น! กำไรนิวไฮแน่ รุกหนักประกันเป้าโต 20%**

ปิยะศักดิ์ บมจ.เงินดีดี (TIDLOR) เปิดแผนธุรกิจปี 67 แสดงความมั่นใจทำกำไรนิวไฮต่อเนื่อง วางเป้ากำไรเติบโต 10-20% คุมหนี้เสียไม่เกิน 1.4-1.8% พร้อมลุยหนักธุรกิจประกัน ล็อกตัวเลขเติบโต 10-20% ด้านโบรกฯ ต่างแนะนำ ชื่อ มั่นใจกำไรปีนี้ไม่ต่ำกว่า 15% ราคาเป้าหมายที่เป็น Consensus ที่ 26.80 บาท

**STA ซึ่ปีนี้เทิร์นอะราวด์ รับยอดขายยางโต 15%**

STA บักรบปี 67 เทิร์นอะราวด์พลิกกลับมากำไรสุทธิ หลังตั้งเป้าปริมาณการขายยางโต 15% และ 1.5 ล้านตัน และขยายกำลังการผลิตเพิ่มเป็น 3.88 ล้านตัน รับผิดชอบต่อยางในยุโรป สหรัฐฯ และจีนเป็นตัว บวกราคาขายพาราปรับเพิ่มขึ้น ส่วนวานนี้เปิดตัว ยางมีพิคัด หรือ ยาง GPS ขานรับกฎหมาย EUDR เข้มงวดไตรมาส 1/67 แจ่ม!

**STOWER ตัดขายทิ้ง เสาโทรคมนาคมฟิลิปปินส์**

STOWER เซ็นสัญญาขาย ธุรกิจเสาโทรคมนาคม ประเทศฟิลิปปินส์แก่สิงคโปร์ ให้นักลงทุนตากลือมูลค่า 203 ล้านบาท ขณะที่มูลค่าทางบัญชี 166.31 ล้านบาท เพื่อใช้เติมเงินทุนหมุนเวียนและรองรับโอกาสการลงทุนในอนาคต

**RS ส่งซิกผลงานครึ่งปีแรกแจ่ม! ย้ำเป้ารายได้ปีนี้พุ่ง 4.4 พันล้าน รับ 4 ธุรกิจหลักโต**

อาร์เอส ส่งซิกผลงานครึ่งปีแรกปีนี้ได้กว่าครึ่งแรกปีก่อน รับอานิสงส์ธุรกิจ commerce-Entertainment สตูดิโอ ย้ำเป้ารายได้ปีนี้พุ่ง 4,400 ล้านบาท ลุยปรับโครงสร้างธุรกิจใหม่ให้ชัดเจน ภายใต้ 4 กลุ่มธุรกิจหลัก ได้แก่ 1.RS Music 2. RS Multimedia & Entertainment 3.RS LiveWell และ 4.RS pet all

**FTE รายได้ปีนี้ 1.3 พันล้าน โต 10% ดันแบ็กลือกรอบบันทึกกว่า 400 ล้าน**

ไฟร์เทรดเอ็นจีเนียริง ส่งซิกผลงานไตรมาส 1/67 เติบโต หลังรัฐบาลเริ่มเบิกจ่ายได้ ตั้งเป้าปีนี้รายได้ 1,300 ล้านบาท เติบโต 10% จากปีก่อน เหตุต้นทุนแบ็กลือกรอบ 400 ล้านบาท มียอดขายสินค้าค้างรอส่งมอบ 150 ล้านบาท และมีงานโครงการและบริการที่ค้างรวมมูลค่า 250 ล้านบาท มั่นใจหมุนรายได้ปีนี้ได้ตามนัด

**EKH คาดกำไรปีนี้โตสองหลัก บียรายได้พุ่ง 7-8% ตั้งเป้า IVF โภจเงิน 200 ล้าน**

EKH ลั่นปี 67 กำไรโตสองหลัก ตั้งเป้ารายได้เพิ่มขึ้น 7-8% รับธุรกิจโรงพยาบาลเติบโต รับผู้ป่วยเข้าใช้บริการแน่น ไขว้ตรวจครองเตียงสูง 80-90% บวกศูนย์ผู้มีบุตรยาก (IVF) บวม! คาดมีผู้ใช้บริการบริการพุ่ง 400 คน โภจรายได้ปีนี้กว่า 200 ล้านบาท พร้อมทุ่มงบลงทุนเกือบ 800 ล้านบาท เดินหน้าขยายโรงพยาบาลเฉพาะทางตามแผน

**BPP จ่อซื้อโรงไฟฟ้าก๊าซสหรัฐ เล็งถือหุ้นไม่ต่ำกว่า 25-30% ลุ้นปิดดีลครึ่งปีแรก**

BPP เตรียมเสนอบอร์ดเคาะลงทุนโรงไฟฟ้าก๊าซในสหรัฐฯ เพิ่มอีกอย่างน้อย 1 โครงการ ในช่วงครึ่งแรกของปีนี้ เล็งถือหุ้นไม่ต่ำกว่า 25-30% หรือกำลังการผลิตตามสัดส่วนการถือหุ้นนี้ต้องมากกว่า 100-200 เมกะวัตต์ ซึ่ปี 67-68 เตรียมงบลงทุน 500 ล้านเหรียญสหรัฐฯ มุ่งเป้ากำลังการผลิตไฟฟ้าและ 5.3 เมกะวัตต์ในปี 68 พร้อมประกาศตั้ง "อีควา นิโรภาส" หนึ่งซีอีโอคนใหม่สานต่อธุรกิจ มีผล 2 เม.ย.นี้

**เทสลาหลุดท็อป 10 สหรัฐฯ**

เมื่อต้นปีที่ผ่านมา อันดับของหุ้นบริษัท เทสลา (Tesla) ร่วงจากหนึ่งในเจ็ดหุ้นที่มีมูลค่ามากที่สุดในตลาด S&P 500 โดยในปัจจุบันนั้นไม่ติดอันดับ 1 ใน 10 ด้วยซ้ำ

**WHAUP ตั้งเป้า 5 ปี รายได้ 3 หมื่นล้าน ขยายพอร์ตการผลิตไฟฟ้าพุ่ง 1,000 เมกะวัตต์**

WHAUP ตั้งเป้ารายได้และส่วนแบ่งกำไรปีต่อปี 5 ปี 30,000 ล้านบาท หนุน EBITDA Margin ไม่น้อยกว่า 50% ลุยลงทุนในธุรกิจพลังงานหมุนเวียน หนุนพอร์ตการผลิตไฟฟ้าแตะ 1,000 เมกะวัตต์ 5 ปีถัดไปลงทุน 21,200 ล้านบาท

**GUNKUL รายได้ปีนี้พุ่ง 9 พันล้าน ไขว้แบ็กลือ 4,800 ล้าน-ลุ้นคว้งงานเพิ่ม**

GUNKUL วางเป้าปีนี้รายได้ 9,000 ล้านบาท คาดธุรกิจเทรดดิ้งโต 20% ไขว้แบ็กลือ 4,800 ล้านบาท ลุ้นได้งานเพิ่มอีก 2,000 ล้านบาท พร้อมขยายโครงการพลังงานทดแทน

**พีระพันธุ์ ย้ำค่าไฟงวด พ.ค.-ส.ค. 67 ไม่สูงกว่า 4.18 บาท**

พีระพันธุ์ มั่นใจค่าไฟงวดใหม่ (พ.ค.-ส.ค. 67) ไม่สูงกว่าปัจจุบันที่ 4.18 บาทต่อหน่วย หลังลงพื้นที่ตรวจการผลิตก๊าซกลางอ่าวไทย พร้อมหารือ กฟผ.ให้ช่วยกันดูแลประชาชนเต็มที่ ไม่มีภาระค่าไฟฟ้ามากเกินไป

**กทพ.ลุยลงทุนทางด่วนสุวรรณภูมิ เล็งเปิดประมูล PPP ในปี 68**

การทางพิเศษฯ เดินหน้าลงทุนทางด่วน ศรีนครินทร์ท่าอากาศยานสุวรรณภูมิ วงเงิน 20,000 ล้าน คาดเปิดประกวดราคา PPP ได้ในปี 2568 เริ่มก่อสร้างปี 2570

**ดัชนีเชื่อมั่น ก.พ.สูงสุดรอบ 48 ต. จับตาเศรษฐกิจเม.ย.ฟื้นแรง ท่องเที่ยวหนุน**

ม.หอการค้าฯ เปิดตัวดัชนีเชื่อมั่นเดือน ก.พ. ปรับดีขึ้นต่อเนื่องเป็นเดือนที่ 7 สูงสุดในรอบ 48 เดือน ได้มาตการรัฐ ทั้ง Easy E-Receipt ปรับลดค่าไฟฟ้าน้ำมัน พิธีชานักท่องเที่ยว ดันเศรษฐกิจไทยเดือน เม.ย. พลิกฟื้น รับอานิสงส์ท่องเที่ยวคึกคัก-งบประมาณฯ พร้อมลงในธุรกิจจ่านุเกษชาต้นเดือน เม.ย.นี้

**ลูกค้า Zipmex รับผิดชอบทรัพย์สินฯ ภายใน 11 มี.ค.นี้**

สำนักงานก.ล.ต. แจ้งเตือนลูกค้า Zipmex รับผิดชอบบริษัท เพื่อขอรับสินทรัพย์ที่ลูกค้าฝากไว้ใน Trade Wallet ภายในวันที่ 11 มี.ค.นี้ หลังพบลูกค้าเหลือจำนวนมากที่ยังไม่มีการติดต่อเพื่อขอรับสินทรัพย์ที่ฝากไว้ใน Trade Wallet ย้ำ รับคำสั่งสั่งชดเชยทรัพย์สินผ่านทางอีเมล support.th@zipmex.com

**TISCO เปิดธุรกิจโรงกลึง กองหุ้นเอเชีย-สหรัฐแคร์แค่น**

แมงกีสตี (TISCO) เขียวปรับพอร์ตเพิ่มน้ำหนักกองหุ้นเอเชียไม่รวมญี่ปุ่น พร้อมกับกองทุนหุ้นสหรัฐแคร์ เพราะราคามีส่วนลด-กำไรยังเติบโตสูง นอกจากนี้ แนะนำ ชื่อ กองทุนตราสารหนี้โลก กองทุนทรัสต์เพื่อการลงทุนในอสังหาริมทรัพย์ทั่วโลก เพื่อเพิ่มโอกาสสร้างผลตอบแทนช่วงดอกเบี้ยพลิกตัวเป็นขาลง แนะนำ หุ้นสหรัฐฯ-ญี่ปุ่น หลังมูลค่าเริ่มตีตัว

**ทองครึ่งหลังลู่ 2,300 ดอลลาร์ 'พอร์รัม' มั่นใจ เทรนด์ยังขึ้นขาขึ้นอีก 3 ปี**

บมจ.วาณิช (YLG) เผย 4 ปัจจัยหนุนทองคำทำสถิติใหม่ ราคาปรับตัวสูงสุดเป็นประวัติการณ์ที่ 2,160 ดอลลาร์ จากต้นปีปรับขึ้นมาแล้วกว่า 4.5% มองปีนี้ภาพใหญ่ยังสดใสไปได้ต่อครึ่งปีหลังมีลุ้นทำสถิติใหม่ที่ 2,300 ดอลลาร์ เชื่อเทรนด์ยังขึ้นขาขึ้นไปอีก 2-3 ปี

**CIMBT รุกหนัก ลูกค้าเป้าหมาย 12%**

แมงกีสตีไอเอ็มบี ไทย (CIMBT) เปิดแคมเปญลูกค้ากลุ่มมั่งคั่ง บั๊กหมู่ขยายฐานสมาชิก CIMB Preferred ใต่กว่า 12% ต่อปี จากปัจจุบันมีสมาชิกฯ 100,000 ราย ภายใต้สินทรัพย์สุทธิภายใต้การบริหาร (AUM) 3.6 แสนล้านบาท

**หุ้นตัวตึงรับครบ-บอนด์ยิลด์ลด MTC-TIDLOR-SPP-GULF นำทีม**

ธนาคารกลางสหรัฐ (เฟด) ส่งซิกขยับแผนลดดอกเบี้ยปีนี้อย่างเดิม หากตัวเลขเศรษฐกิจเป็นไปตามที่คาดไว้ โบรกฯ มองเป็นบวกต่อ กลุ่ม Finance โรงไฟฟ้า ชู MTC-TIDLOR-SPP ขณะที่หุ้นที่ได้ประโยชน์จาก bond yield ลดลง พร้อมกับเป็น Turnaround play ชู SPP-GULF-GPSC และ เก็งกำไร BGRIM กรณีเงินเพื่อหดตัวติดต่อกันเป็นเดือนที่ 5 หนุนอปท.ลดดอกเบี้ยช่วงเดือน เม.ย.หรือ มิ.ย.นี้ แนะนำ ชื่อ MTC-TIDLOR

**นักลงทุนสถาบันเกณฑ์ 'ร้อนแรง' FETCO ชู หุ้นท่องเที่ยวตัวตึงขวัญใจมหาชน**

สภาธุรกิจตลาดทุนไทย (FETCO) ชี้ ดัชนีความเชื่อมั่นนักลงทุนอีก 3 เดือนข้างหน้าจับตามองนักลงทุนสถาบันเข้าเกณฑ์ ร้อนแรง หวังขวัญใจมหาชน กลุ่มท่องเที่ยว ยังเป็นตัวตึงดึงเงินเข้าลงทุนมากที่สุด ส่วนดัชนีความเชื่อมั่นรวมทุกกลุ่มนักลงทุน 3 เดือนข้างหน้าอยู่ในเกณฑ์ทรงตัว ปรับขึ้น 37.8% จากเดือนก่อนหน้าอยู่ที่ระดับ 106.88

**กรุงไทยเพิ่ม DR หุ้นสิงคโปร์ บันกำไร-จ่อซื้อ 25-27 มี.ค.**

แมงกีสตีไทย (KTB) เตรียมขยาย IPO Singtel DR หุ้นโครงสร้างพื้นฐานดิจิทัลยักษ์ใหญ่แห่งอาเซียน พลิกการลงทุนหุ้นนอกให้เป็นเรื่องง่าย-ผลตอบแทนสูง เปิดจอง 25-27 มี.ค. 67 ราคา 9.00 บาทต่อหน่วยที่ช่วงราคาเสนอขายเบื้องต้น ลงทุนขั้นต่ำ 1,000 หน่วย คาดเปิดเทรดบนกระดานไทย 1 เม.ย.นี้

## (Short Sales) ข้อมูลธุรกรรมขายชอร์ต

Symbol (7 Mar'24)	Volume (Shares)	Value (Baht)	% Short Sale Volume Comparing with Main Board	% Short Sale Value Comparing with Main Board
1 PTT	9,750,300	333,947,775.00	17.49	17.49
2 BDMS	7,977,400	233,438,525.00	13.9	13.9
3 DELTA-R	3,153,100	212,486,150.00	18.36	18.4
4 ADVANC-R	924,700	194,642,000.00	11.42	11.43
5 ADVANC	919,900	193,250,800.00	11.36	11.35
6 PTT-R	5,561,500	190,337,650.00	9.98	9.97
7 KBANK	1,241,700	151,957,450.00	13.83	13.84
8 KTB-R	9,434,500	149,187,230.00	8.69	8.69
9 LH-R	18,594,800	133,036,005.00	18.85	18.86
10 AOT	1,751,200	113,311,600.00	18.27	18.24
11 PTTEP-R	723,900	109,354,400.00	9.53	9.52
12 KTB	6,813,200	107,978,250.00	6.28	6.29
13 TOP-R	1,773,200	101,838,075.00	10.4	10.42
14 CPALL-R	1,720,500	99,462,175.00	9.24	9.23
15 TRUE-R	13,282,300	98,188,720.00	10.51	10.43
16 BH-R	410,800	93,798,500.00	18.03	18
17 AOT-R	1,433,900	92,800,400.00	14.96	14.94
18 DELTA	1,198,200	80,479,050.00	6.98	6.97
19 EA-R	2,308,400	79,355,500.00	22.63	22.59
20 PTTEP	514,300	77,496,300.00	6.77	6.75
21 TISCO-R	745,500	74,550,000.00	22.52	22.5
22 TRUE	9,439,200	70,044,405.00	7.47	7.44
23 KBANK-R	559,800	68,436,050.00	6.24	6.23
24 CPALL	1,154,800	66,693,350.00	6.2	6.19
25 OR	3,519,400	62,402,100.00	18.82	18.76
26 SCC-R	232,200	61,809,000.00	17.24	17.27
27 BTS-R	11,838,900	59,449,610.00	21.4	21.3
28 SCB	522,100	58,991,100.00	6.18	6.19
29 CRC-R	1,612,700	58,350,800.00	19.31	19.3
30 PTTGC-R	1,480,500	54,646,600.00	25.17	25.11
31 GPSC-R	1,017,800	53,412,150.00	22.16	22.14
32 BBL	355,200	50,713,950.00	9.77	9.78
33 TIDLOR	2,231,400	48,186,350.00	17.33	17.33
34 AWC-R	12,276,100	46,252,878.00	29.74	29.73
35 CPN-R	693,700	44,872,875.00	10.29	10.28
36 BH	194,700	44,589,400.00	8.55	8.56
37 COM7-R	2,338,000	44,227,450.00	12.86	12.83
38 TIDLOR-R	1,995,800	43,160,900.00	15.5	15.52
39 PTTGC	1,150,400	42,615,725.00	19.56	19.58
40 OR-R	2,204,700	39,169,280.00	11.79	11.78
41 HANA-R	1,034,100	38,707,850.00	10.55	10.52
42 IVL-R	1,578,500	36,971,430.00	25.55	25.57
43 BTS	7,023,100	35,370,410.00	12.69	12.67
44 MINT	1,099,100	35,067,725.00	15.08	15.09
45 TOP	605,700	34,833,975.00	3.55	3.57
46 SCC	128,400	34,173,700.00	9.53	9.55

Source: SETSMART



## ข้อมูลแบบรายงานการเปลี่ยนแปลงการถือหลักทรัพย์และสัญญาซื้อขายล่วงหน้าของผู้บริหาร (แบบ 59)

ชื่อบริษัท	ชื่อผู้บริหาร	ประเภทหลักทรัพย์	วันที่ได้มา/ จำหน่าย	จำนวน	ราคา	วิธีการได้มา/ จำหน่าย
QLT	นาย สุเมธ เตชาชัยนิรันดร์	หุ้นสามัญ	06/03/2567	35,000	2.7	ซื้อ
COMAN	นาย วศวรรธน์ ประเสริฐศิลป์	หุ้นสามัญ	06/03/2567	55,300	3.49	ขาย
JR	นาย จรัญ วิวัฒน์เจษฎากุศล	หุ้นสามัญ	06/03/2567	68,000	4.47	ซื้อ
JR	นาย ธีรนนท์ วิวัฒน์เจษฎากุศล	หุ้นสามัญ	06/03/2567	57,000	4.47	ซื้อ
JPARK	นาย สุตวิณ ปัญญาวงศ์ขันติ	หุ้นสามัญ	07/03/2567	100,000	6.5	ซื้อ
CMC	นาย วิเชียร แพทยานันท์	หุ้นสามัญ	04/03/2567	54,900	1.18	ซื้อ
ONEE	นางสาว สมฤดี ศรีจรรยา	หุ้นสามัญ	06/03/2567	100,000	5.1	ขาย
24CS	นาย ยศวิทย์ วัฒนธีระกิจจา	หุ้นสามัญ	06/03/2567	1,179,200	1.41	ขาย
TCMC	นาย พิมล ศรีวิกรม์	หุ้นสามัญ	06/03/2567	76,200	1.36	ซื้อ
TSTE	นาย ประภาส ชุตติมาวรรณ	หุ้นสามัญ	06/03/2567	1,400	9.74	ซื้อ
TWPC	นาย อำนาจ สุขประสงค์ผล	หุ้นสามัญ	29/02/2567	300	3.6	ซื้อ
TWPC	นาย อำนาจ สุขประสงค์ผล	หุ้นสามัญ	01/03/2567	2,500	3.6	ซื้อ
TWPC	นาย อำนาจ สุขประสงค์ผล	หุ้นสามัญ	05/03/2567	20,000	3.6	ซื้อ
TWPC	นาย อำนาจ สุขประสงค์ผล	หุ้นสามัญ	06/03/2567	30,000	3.58	ซื้อ
TNL	นางสาว สุธิดา จงเจนกิจ	หุ้นสามัญ	06/03/2567	1,000	34	ซื้อ
BAFS	นาย จักรสนิท กฤษสาอาดใจ	หุ้นสามัญ	06/03/2567	3,000	22.4	ซื้อ
BAFS	หม่อมหลวง อนุรักษ์ดิษฐ์ ดิศกุล	หุ้นสามัญ	06/03/2567	10,000	22.5	ซื้อ
BLC	นาย สุวิทย์ งามภูพันธ์	หุ้นสามัญ	06/03/2567	53,000	4.7	ซื้อ
PG	นาง กิตยาภรณ์ ชัยถาวรเสถียร	หุ้นสามัญ	06/03/2567	900	9.18	ซื้อ
PPM	นาง นันทิรา ฤทธิมนตรี	หุ้นสามัญ	06/03/2567	5,000	2.26	ซื้อ
PCC	นาย กิตติ สัมฤทธิ์	หุ้นสามัญ	06/03/2567	5,000	3.1	ซื้อ
EA	นาย อมร ทรัพย์ทวีกุล	หุ้นสามัญ	04/03/2567	800,000	34.75	ซื้อ
EA	นาย อมร ทรัพย์ทวีกุล	หุ้นสามัญ	04/03/2567	200,000	34.75	ซื้อ
PLE	นาย เมธัส ศรีสุชาติ	หุ้นสามัญ	20/02/2567	50,000	0.56	ขาย
PLE	นาย เมธัส ศรีสุชาติ	หุ้นสามัญ	04/03/2567	250,000	0.54	ขาย
PLE	นาย เมธัส ศรีสุชาติ	หุ้นสามัญ	05/03/2567	1,000,000	0.51	ขาย
PLE	นาย เมธัส ศรีสุชาติ	หุ้นสามัญ	06/03/2567	50,000	0.56	ขาย
				Revoked by Reporter		
GLORY	นาย จรัญพัฒน์ บุญยัง	หุ้นสามัญ	06/03/2567	30,600	1.37	ซื้อ
RPH	นาย ธีระวัฒน์ ศรีนครินทร์	หุ้นสามัญ	05/03/2567	23,100	6.4	ซื้อ
KUN	นาง ประวีรัตน์ เทวอักษร	หุ้นสามัญ	04/03/2567	5,000	1.65	ซื้อ
KUN	นาง ประวีรัตน์ เทวอักษร	หุ้นสามัญ	06/03/2567	6,000	1.66	ซื้อ

Source: www.sec.or.th



## ข้อมูลแบบรายงานการเปลี่ยนแปลงการถือหลักทรัพย์และสัญญาซื้อขายล่วงหน้าของผู้บริหาร (แบบ 59) ต่อ

ชื่อบริษัท	ชื่อผู้บริหาร	ประเภทหลักทรัพย์	วันที่ได้มา/ จำหน่าย	จำนวน	ราคา	วิธีการได้มา/ จำหน่าย
SABUY	นาย กิตติพล ฐานะสิทธิ์	หุ้นสามัญ	06/03/2567	10,000	4.96	ซื้อ
SABUY	นาย กิตติพล ฐานะสิทธิ์	ใบสำคัญแสดงสิทธิที่จะ ซื้อหุ้น	06/03/2567	100,000	0.51	ขาย
SABUY	นาย วิรัช มรกตกาล	หุ้นสามัญ	04/03/2567	100,000	4.92	ซื้อ
SABUY	นาย สันติธร บุญเจือ	หุ้นสามัญ	05/03/2567	100,000	5	ขาย
AKR	นางสาว โฉมพิชา น้อยใจบุญ	หุ้นสามัญ	05/03/2567	1,000,000	1	ขาย

**แบบรายงานการได้มาหรือจำหน่ายหลักทรัพย์ของกิจการ (แบบ 246-2)**  
(Corporate Share Trade)

หลักทรัพย์	ชื่อผู้ได้มา/ จำหน่าย	วิธีการ	ประเภท หลักทรัพย์	% ก่อน ได้มา/ จำหน่าย	% ได้มา/ จำหน่าย	% หลัง ได้มา/ จำหน่าย	วันที่ได้มา/ จำหน่าย	% ก่อน ได้มา/ จำหน่าย (กลุ่ม)	% ได้มา/ จำหน่าย (กลุ่ม)	% หลัง ได้มา/ จำหน่าย (กลุ่ม)
PM	APG ASSET MANAGEMENT N.V.	จำหน่าย	หุ้น	5.0178	0.2008	4.8169	04/03/2567	5.0178	0.2008	4.8169

Source: www.sec.or.th

**กำหนดการประชุมคณะกรรมการนโยบายการเงิน (กนง.) ประจำปี 2567**

ครั้งที่	วันแถลงผลการประชุม กนง.
1	พุธที่ 7 ก.พ.2567 (คงอัตราดอกเบี้ย 2.50% ต่อปี)
2	พุธที่ 10 เม.ย.2567
3	พุธที่ 12 มิ.ย.2567
4	พุธที่ 21 ส.ค.2567
5	พุธที่ 16 ต.ค.2567
6	พุธที่ 18 ธ.ค.2567

ที่มา : ธนาคารแห่งประเทศไทย

## Foreign Portfolio Investment

(Unit: US\$ Mn)

Country	Date	Daily	WTD	MTD	QTD	YTD	12M	YoY
Thailand	07/03/2024	(71.8)	(117.9)	(141.1)	(929.2)	(929.2)	(5,394.7)	(7,848.0)
Japan	01/03/2024		1,891.2	1,891.2	26,453.3	26,453.3	58,522.6	48,941.0
Indonesia	06/03/2024	5.4	(66.8)	(91.5)	1,088.6	1,088.6	554.6	(2,687.1)
S. Korea	07/03/2024	(394.4)	75.7	75.7	8,448.8	8,448.8	12,448.2	10,479.9
Vietnam	07/03/2024	1.8	9.4	25.8	(23.4)	(23.4)	(919.1)	(2,319.8)
Sri Lanka	07/03/2024	(0.2)	(4.3)	(4.8)	(16.3)	(16.3)	(12.8)	(113.8)
Malaysia	06/03/2024	(95.3)	(265.6)	(307.5)	114.4	114.4	(160.3)	(31.2)
Philippines	07/03/2024	0.1	20.8	32.9	241.2	241.2	(549.1)	828.6
India	06/03/2024	685.6	657.5	919.5	(1,738.0)	(1,738.0)	21,725.7	25,999.6
Taiwan	07/03/2024	587.7	1,965.1	2,230.8	7,036.0	7,036.0	6,380.4	27,117.7
China	31/12/2023			(6,066.3)	(33,134.4)	(67,494.7)	(67,494.7)	

Source: Bloomberg

## ข้อมูลต่างชาติซื้อขาย NVDR

(ณ วันที่ 7 มีนาคม 2567)

## NVDR TOP 5 BUY

ชื่อหลักทรัพย์	ซื้อ (ล้านบาท)	ขาย (ล้านบาท)	รวม (ล้านบาท)	สุทธิ (ล้านบาท)	มูลค่าการซื้อขายทั้งหมด (ล้านบาท)	สัดส่วนการซื้อขาย ผ่าน NVDR (%)
TOP	380.62	263.48	644.1	117.14	977.16	32.96
TRUE	389.85	313.34	703.2	76.51	941.34	37.35
INTUCH	156.03	82.34	238.38	73.69	357.93	33.3
BBL	215.29	153.17	368.45	62.12	525.62	35.05
BDMS	574.12	518.24	1,092.35	55.88	2,049.04	26.66

## NVDR TOP 5 SELL

ชื่อหลักทรัพย์	ซื้อ (ล้านบาท)	ขาย (ล้านบาท)	รวม (ล้านบาท)	สุทธิ (ล้านบาท)	มูลค่าการซื้อขายทั้งหมด (ล้านบาท)	สัดส่วนการซื้อขาย ผ่าน NVDR (%)
PTT	308.46	708.09	1,016.55	-399.6	1,944.10	26.14
DELTA	207.83	459.22	667.05	-251.4	1,155.08	28.87
PTTEP	200.55	399.86	600.41	-199.3	1,148.93	26.13
CPALL	158	310.97	468.97	-153	1,077.87	21.75
AOT	141.1	266.36	407.47	-125.3	623.12	32.7

Source: www.settrade.com

## หลักทรัพย์ที่เข้าข่ายมาตรการกำกับการซื้อขาย (Cash Balance)

(ณ วันที่ 8 มีนาคม 2567)

### ระดับ 1: ห้ามคำนวณวงเงินซื้อขาย และ Cash Balance

หลักทรัพย์ในประเทศ	หลักทรัพย์ต่างดาว	ระดับ	ชื่อเต็ม	วันที่เริ่มต้น	วันที่สิ้นสุด
CMO	CMO-F	1	บริษัท ซีเอ็มไอ จำกัด (มหาชน)	20 ก.พ. 2567	11 มี.ค. 2567

### ระดับ 2: ห้าม Net settlement, ห้ามคำนวณวงเงินซื้อขาย และ Cash Balance

หลักทรัพย์ในประเทศ	หลักทรัพย์ต่างดาว	ระดับ	ชื่อเต็ม	วันที่เริ่มต้น	วันที่สิ้นสุด

### ระดับ 3: หยุดพักการซื้อขายในวันทำการแรก , ห้าม Net Settlement , ห้ามคำนวณวงเงินซื้อขายและ Cash Balance

หลักทรัพย์ในประเทศ	หลักทรัพย์ต่างดาว	ระดับ	ชื่อเต็ม	วันที่เริ่มต้น	วันที่สิ้นสุด
MGI	MGI-F	3	บริษัท มิสแกรนด์ อินเตอร์เนชั่นแนล จำกัด (มหาชน)	28 ก.พ. 2567	19 มี.ค. 2567

Source: [www.set.or.th](http://www.set.or.th)

#### หมายเหตุ

เมื่อหุ้นสามัญเข้ามาตรการให้หลักทรัพย์อื่นของบจ. และหลักทรัพย์ที่มีการอ้างอิงหลักทรัพย์ของบจ. เข้ามาตรการกำกับการซื้อขายด้วย (ยกเว้น DW) โดย

- Cash Balance หมายความว่า สมาชิกต้องดำเนินการให้ลูกค้าซื้อหลักทรัพย์ด้วยบัญชี cash balance เท่านั้น โดยลูกค้าต้องวางเงินสดไว้ล่วงหน้ากับสมาชิกเต็มจำนวนก่อนซื้อหลักทรัพย์
  - ห้ามคำนวณวงเงินซื้อขาย หมายความว่า ห้ามสมาชิกใช้หลักทรัพย์เป็นหลักประกันในการคำนวณเป็นวงเงินซื้อขายหลักทรัพย์ (ในทุกประเภทบัญชี)
  - ห้าม Net settlement หมายความว่า ห้ามสมาชิกหักลบราคาซื้อกับราคาขายหลักทรัพย์เดียวกันในวันเดียวกัน (ซื้อและขายหลักทรัพย์เดียวกันในวันเดียวกัน ค่าขายคืนเป็นวงเงินในวันทำการถัดไป)
- ทั้งนี้ มาตรการกำกับการซื้อขาย มีปัจจัยที่ใช้ในการพิจารณา คือ อัตราหมุนเวียนการซื้อขาย (Turnover ratio) มูลค่าการซื้อขาย และราคาซื้อขาย ที่ไม่สอดคล้องกับปัจจัยพื้นฐาน เช่น P/E Ratio เป็นต้น

## Economic Forecasts – Thailand

(Quarterly) Indicator	Q1 23	Q2 23	Q3 23	Q4 23	Q1 24F	Q2 24F	Q3 24F	Q4 24F	Q1 25F	Q2 25F
<b>Economic Activity</b>										
Real GDP (QoQ%)	1.5	0.2	0.6	-0.6	0.5	1.0	1.2	0.9	0.4	0.8
Real GDP (YoY%)	2.6	1.8	1.4	1.7	1.7	2.4	3.2	3.9	3.5	3.3
CPI (YoY%)	3.9	1.1	0.5	-0.5	-0.6	0.9	1.4	2.1	2	1.5
Unemployment (%)	1.1	1.1	1.0		1.0	1.0	1.0	1.0	1.0	1.0
<b>External Balance</b>										
Curr. Acct. (% of GDP)	-2.1	-0.9	1.2		1.6	1.8	2.2	2.6	4.1	3.9
<b>Fiscal Balance</b>										
Budget (% of GDP)	-3.5	-3.7	-3.4	-3.1	-3.6	-3.6	-3.6	-3.5		
<b>Interest Rates</b>										
Central Bank Rate (%)	1.75	2.0	2.5	2.5	2.5	2.35	2.2	2.1	2.0	1.95
3-Month Rate (%)	1.89	2.21	2.62	2.65	2.65	2.65	2.6	2.6	2.35	2.35
2-Year Note (%)	1.79	2.14	2.53	2.33	2.1	2.03	1.98	2	1.93	1.93
10-Year Note (%)	2.43	2.56	3.14	2.68	2.64	2.51	2.48	2.51	2.52	2.5
<b>Exchange Rates</b>										
USDTHB	34.14	35.28	36.57	34.26	35.5	35.05	35.1	34.5	34.0	
<b>(Yearly) Indicator</b>										
	2017	2018	2019	2020	2021	2022	2023	2024F	2025F	
<b>Economic Activity</b>										
Real GDP (YoY%)	4.2	4.2	2.1	-6.1	1.6	2.5	1.9	2.8	3.3	
CPI (YoY%)	0.7	1.1	0.7	-0.8	1.2	6.1	1.3	1.2	1.8	
Unemployment (%)	1.2	1.1	1.0	1.7	1.9	1.3	1.1	1.0	1.0	
<b>External Balance</b>										
Curr. Acct. (% of GDP)	9.6	5.6	7.0	4.2	-2.0		1.1	2.4	3.6	
<b>Fiscal Balance</b>										
Budget (% of GDP)	-3.5	-2.5	-1.9	-6.8	-5.5	-2.7	-3.4	-3.7	-3.4	
<b>Interest Rates</b>										
Central Bank Rate (%)	1.5	1.75	1.25	0.5	0.5	1.25	2.5	2.1	1.9	
3-Month Rate (%)	1.57	1.86	1.37	0.62	0.62	1.45	2.65	2.6	2.1	
2-Year Note (%)	1.46	1.75	1.16	0.37	0.64	1.63	2.33	2.0	1.9	
10-Year Note (%)	2.32	2.48	1.47	1.32	1.89	2.64	2.68	2.51	2.39	
<b>Exchange Rates</b>										
USDTHB	32.57	32.33	29.71	29.96	33.21	34.61	34.26	34.5	33.00	

Source: Bloomberg

## RHB Guide to Investment Ratings

- Buy:** Share price may exceed 10% over the next 12 months  
**Trading Buy:** Share price may exceed 15% over the next 3 months, however longer-term outlook remains uncertain  
**Neutral:** Share price may fall within the range of +/- 10% over the next 12 months  
**Take Profit:** Target price has been attained. Look to accumulate at lower levels  
**Sell:** Share price may fall by more than 10% over the next 12 months  
**Not Rated:** Stock is not within regular research coverage

## Investment Research Disclaimers

RHB has issued this report for information purposes only. This report is intended for circulation amongst RHB and its affiliates' clients generally or such persons as may be deemed eligible by RHB to receive this report and does not have regard to the specific investment objectives, financial situation and the particular needs of any specific person who may receive this report. This report is not intended, and should not under any circumstances be construed as, an offer or a solicitation of an offer to buy or sell the securities referred to herein or any related financial instruments.

This report may further consist of, whether in whole or in part, summaries, research, compilations, extracts or analysis that has been prepared by RHB's strategic, joint venture and/or business partners. No representation or warranty (express or implied) is given as to the accuracy or completeness of such information and accordingly investors should make their own informed decisions before relying on the same.

This report is not directed to, or intended for distribution to or use by, any person or entity who is a citizen or resident of or located in any locality, state, country or other jurisdiction where such distribution, publication, availability or use would be contrary to the applicable laws or regulations. By accepting this report, the recipient hereof (i) represents and warrants that it is lawfully able to receive this document under the laws and regulations of the jurisdiction in which it is located or other applicable laws and (ii) acknowledges and agrees to be bound by the limitations contained herein. Any failure to comply with these limitations may constitute a violation of applicable laws.

All the information contained herein is based upon publicly available information and has been obtained from sources that RHB believes to be reliable and correct at the time of issue of this report. However, such sources have not been independently verified by RHB and/or its affiliates and this report does not purport to contain all information that a prospective investor may require. The opinions expressed herein are RHB's present opinions only and are subject to change without prior notice. RHB is not under any obligation to update or keep current the information and opinions expressed herein or to provide the recipient with access to any additional information. Consequently, RHB does not guarantee, represent or warrant, expressly or impliedly, as to the adequacy, accuracy, reliability, fairness or completeness of the information and opinion contained in this report. Neither RHB (including its officers, directors, associates, connected parties, and/or employees) nor does any of its agents accept any liability for any direct, indirect or consequential losses, loss of profits and/or damages that may arise from the use or reliance of this research report and/or further communications given in relation to this report. Any such responsibility or liability is hereby expressly disclaimed.

Whilst every effort is made to ensure that statement of facts made in this report are accurate, all estimates, projections, forecasts, expressions of opinion and other subjective judgments contained in this report are based on assumptions considered to be reasonable and must not be construed as a representation that the matters referred to therein will occur. Different assumptions by RHB or any other source may yield substantially different results and recommendations contained on one type of research product may differ from recommendations contained in other types of research. The performance of currencies may affect the value of, or income from, the securities or any other financial instruments referenced in this report. Holders of depositary receipts backed by the securities discussed in this report assume currency risk. Past performance is not a guide to future performance. Income from investments may fluctuate. The price or value of the investments to which this report relates, either directly or indirectly, may fall or rise against the interest of investors.

This report may contain comments, estimates, projections, forecasts and expressions of opinion relating to macroeconomic research published by RHB economists of which should not be considered as investment ratings/advice and/or a recommendation by such economists on any securities discussed in this report.

This report does not purport to be comprehensive or to contain all the information that a prospective investor may need in order to make an investment decision. The recipient of this report is making its own independent assessment and decisions regarding any securities or financial instruments referenced herein. Any investment discussed or recommended in this report may be unsuitable for an investor depending on the investor's specific investment objectives and financial position. The material in this report is general information intended for recipients who understand the risks of investing in financial instruments. This report does not take into account whether an investment or course of action and any associated risks are suitable for the recipient. Any recommendations contained in this report must therefore not be relied upon as investment advice based on the recipient's personal circumstances. Investors should make their own independent evaluation of the information contained herein, consider their own investment objective, financial situation and particular needs and seek their own financial, business, legal, tax and other advice regarding the appropriateness of investing in any securities or the investment strategies discussed or recommended in this report.

This report may contain forward-looking statements which are often but not always identified by the use of words such as "believe", "estimate", "intend" and "expect" and statements that an event or result "may", "will" or "might" occur or be achieved and other similar expressions.

Such forward-looking statements are based on assumptions made and information currently available to RHB and are subject to known and unknown risks, uncertainties and other factors which may cause the actual results, performance or achievement to be materially different from any future results, performance or achievement, expressed or implied by such forward-looking statements. Caution should be taken with respect to such statements and recipients of this report should not place undue reliance on any such forward-looking statements. RHB expressly disclaims any obligation to update or revise any forward-looking statements, whether as a result of new information, future events or circumstances after the date of this publication or to reflect the occurrence of unanticipated event

The use of any website to access this report electronically is done at the recipient's own risk, and it is the recipient's sole responsibility to take precautions to ensure that it is free from viruses or other items of a destructive nature. This report may also provide the addresses of, or contain hyperlinks to, websites. RHB takes no responsibility for the content contained therein. Such addresses or hyperlinks (including addresses or hyperlinks to RHB own website material) are provided solely for the recipient's convenience. The information and the content of the linked site do not in any way form part of this report. Accessing such website or following such link through the report or RHB website shall be at the recipient's own risk.

This report may contain information obtained from third parties. Third party content providers do not guarantee the accuracy, completeness, timeliness or availability of any information and are not responsible for any errors or omissions (negligent or otherwise), regardless of the cause, or for the results obtained from the use of such content. Third party content providers give no express or implied warranties, including, but not limited to, any warranties of merchantability or fitness for a particular purpose or use. Third party content providers shall not be liable for any direct, indirect, incidental, exemplary, compensatory, punitive, special or consequential damages, costs, expenses, legal fees, or losses (including lost income or profits and opportunity costs) in connection with any use of their content.

The research analysts responsible for the production of this report hereby certifies that the views expressed herein accurately and exclusively reflect his or her personal views and opinions about any and all of the issuers or securities analysed in this report and were prepared independently and autonomously. The research analysts that authored this report are precluded by RHB in all circumstances from trading in the securities or other financial instruments referenced in the report, or from having an interest in the company(ies) that they cover.

The contents of this report is strictly confidential and may not be copied, reproduced, published, distributed, transmitted or passed, in whole or in part, to any other person without the prior express written consent of RHB and/or its affiliates. This report has been delivered to RHB and its affiliates' clients for information purposes only and upon the express understanding that such parties will use it only for the purposes set forth above. By electing to view or accepting a copy of this report, the recipients have agreed that they will not print, copy, videotape, record, hyperlink, download, or otherwise attempt to reproduce or re-transmit (in any form including hard copy or electronic distribution format) the contents of this report. RHB and/or its affiliates accepts no liability whatsoever for the actions of third parties in this respect.

The contents of this report are subject to copyright. Please refer to Restrictions on Distribution below for information regarding the distributors of this report. Recipients must not reproduce or disseminate any content or findings of this report without the express permission of RHB and the distributors.

The securities mentioned in this publication may not be eligible for sale in some states or countries or certain categories of investors. The recipient of this report should have regard to the laws of the recipient's place of domicile when contemplating transactions in the securities or other financial instruments referred to herein. The securities discussed in this report may not have been registered in such jurisdiction. Without prejudice to the foregoing, the recipient is to note that additional disclaimers, warnings or qualifications may apply based on geographical location of the person or entity receiving this report.

The term "RHB" shall denote, where appropriate, the relevant entity distributing or disseminating the report in the particular jurisdiction referenced below, or, in every other case, RHB Investment Bank Berhad and its affiliates, subsidiaries and related companies.

## **RESTRICTIONS ON DISTRIBUTION**

### **Malaysia**

This report is issued and distributed in Malaysia by RHB Investment Bank Bhd. The views and opinions in this report are our own as of the date hereof and is subject to change. If the Financial Services and Markets Act of the United Kingdom or the rules of the Financial Conduct Authority apply to a recipient, our obligations owed to such recipient therein are unaffected. RHB Investment Bank Bhd has no obligation to update its opinion or the information in this report.

### **Thailand**

This report is issued and distributed in the Kingdom of Thailand by RHB Securities (Thailand) PCL, a licensed securities company that is authorised by the Ministry of Finance, regulated by the Securities and Exchange Commission of Thailand and is a member of the Stock Exchange of Thailand. The Thai Institute of Directors Association has disclosed the Corporate Governance Report of Thai Listed Companies made pursuant to the policy of the Securities and Exchange Commission of Thailand. RHB Securities (Thailand) PCL does not endorse, confirm nor certify the result of the Corporate Governance Report of Thai Listed Companies.

### **Indonesia**

This report is issued and distributed in Indonesia by PT RHB Sekuritas Indonesia. This research does not constitute an offering document and it should not be construed as an offer of securities in Indonesia. Any securities offered or sold, directly or indirectly, in Indonesia or to any Indonesian citizen or corporation (wherever located) or to any Indonesian resident in a manner which constitutes a public offering under Indonesian laws and regulations must comply with the prevailing Indonesian laws and regulations.

### **Singapore**

This report is issued and distributed in Singapore by RHB Bank Berhad (Singapore branch) which is a holder of a full bank licence and an exempt capital markets services licence and financial adviser regulated by the Monetary Authority of Singapore. RHB Bank Berhad (Singapore branch) may distribute reports produced by its respective foreign entities, affiliates or other foreign research houses pursuant to an arrangement under Regulation 32C of the Financial Advisers Regulations. Where the report is distributed in Singapore to a person who is not an Accredited Investor, Expert Investor or an Institutional Investor, RHB Bank Berhad (Singapore branch) accepts legal responsibility for the contents of the report to such persons only to the extent required by law. Singapore recipients should contact RHB Bank Berhad (Singapore branch) in respect of any matter arising from or in connection with the report.



## United States

This report was prepared by RHB is meant for distribution solely and directly to “major” U.S. institutional investors as defined under, and pursuant to, the requirements of Rule 15a-6 under the U.S. Securities and Exchange Act of 1934, as amended (the “Exchange Act”) via a registered U.S. broker-dealer as appointed by RHB from time to time. Accordingly, any access to this report via Bursa Marketplace or any other Electronic Services Provider is not intended for any party other than “major” US institutional investors (via a registered U.S broker-dealer), nor shall be deemed as solicitation by RHB in any manner. RHB is not registered as a broker-dealer in the United States and currently has not appointed a U.S. broker-dealer. Additionally, RHB does not offer brokerage services to U.S. persons. Any order for the purchase or sale of all securities discussed herein must be placed with and through a registered U.S. broker-dealer as appointed by RHB from time to time as required by the Exchange Act Rule 15a-6. For avoidance of doubt, RHB reiterates that it has not appointed any U.S. broker-dealer during the issuance of this report. This report is confidential and not intended for distribution to, or use by, persons other than the recipient and its employees, agents and advisors, as applicable. Additionally, where research is distributed via Electronic Service Provider, the analysts whose names appear in this report are not registered or qualified as research analysts in the United States and are not associated persons of any registered U.S. broker-dealer as appointed by RHB from time to time and therefore may not be subject to any applicable restrictions under Financial Industry Regulatory Authority (“FINRA”) rules on communications with a subject company, public appearances and personal trading. Investing in any non-U.S. securities or related financial instruments discussed in this research report may present certain risks. The securities of non-U.S. issuers may not be registered with, or be subject to the regulations of, the U.S. Securities and Exchange Commission. Information on non-U.S. securities or related financial instruments may be limited. Foreign companies may not be subject to audit and reporting standards and regulatory requirements comparable to those in the United States. The financial instruments discussed in this report may not be suitable for all investors. Transactions in foreign markets may be subject to regulations that differ from or offer less protection than those in the United States.

Please refer to the following link ([RHB Research Conflict Disclosures – Mar 2024](#)) and the Disclosure of Conflict of Interest in each of the research reports provided in this email for more details.

Kuala Lumpur	Singapore
<b>RHB Investment Bank Bhd</b> Level 3A, Tower One, RHB Centre Jalan Tun Razak Kuala Lumpur Malaysia Tel : +(60) 3 2302 8100 Fax: +(60) 3 2302 8134	<b>RHB Bank Berhad (Singapore branch)</b> 90 Cecil Street #04-00 RHB Bank Building Singapore 069531 Fax: +65 6509 0470
Jakarta	Bangkok
<b>PT RHB Sekuritas Indonesia</b> Revenue Tower, 11th Floor, District 8 - SCBD Jl. Jendral Sudirman Kav 52-53 Jakarta 12190 Indonesia Tel: +6221 509 39 888 Fax: +6221 509 39 777	<b>RHB Securities (Thailand) PCL</b> 10th Floor, Sathorn Square Office Tower 98, North Sathorn Road, Silom Bangrak, Bangkok 10500 Thailand Tel: +(66) 2 088 9999 Fax: +(66) 2 088 9799

สำนักงานใหญ่	สาขาที่ 1 สาขาหาดใหญ่	สาขาที่ 2 สาขาปิ่นเกล้า
เลขที่ 98 อาคารสาทรสแควร์ ออฟฟิศ ทาวเวอร์ ชั้นที่ 8,10 ถนนสาทรเหนือ แขวงสีลม เขตบางรัก กรุงเทพมหานคร 10500 Tel: +66(0)2-862-9999 Fax: +66(0)2-108-0999	127 – 129 ถนนศรีสุวรรณารถ ตำบลหาดใหญ่ อำเภอหาดใหญ่ จังหวัดสงขลา 90110 Tel: +66-74-891-999 Fax: +66-(0)74-891-924	เลขที่ 7/129 – 221 อาคารศูนย์การค้าเซ็นทรัล พลาซ่า ปิ่นเกล้า ชั้น 19 ถนนบรมราชชนนี แขวง อรุณอัมรินทร์ เขตบางกอกน้อย กรุงเทพมหานคร 10700 Tel:+66(0)2-828-1555 Fax: +66-(0)2-828-1500
สาขาที่ 3 สาขาวิภาวดีรังสิต	สาขาที่ 4 สาขาเชียงใหม่	สาขาที่ 5 สาขาจะเข้เชิงเตา
เลขที่ 89/1 อาคารเกษมทรัพย์ ชั้น 1 ถนนวิภาวดีรังสิต 314/1 หมู่ที่ 5 ต.สันทรายน้อย อ.สันทราย จ.เชียงใหม่ แขวงจอมพล เขตจตุจักร กรุงเทพมหานคร 10900 Tel:+66(0)2-035-9000 Fax:+66-(0)2-631-9099	50210 Tel: +66-(0)52-00-4999 Fax:+66-(0)5200-4998	เลขที่ 20 ถนนสุวินทวงศ์ ตำบลหน้าเมือง อำเภอ เมืองจะเข้เชิงเตา จังหวัดจะเข้เชิงเตา 24000 Tel: +66(0)3302-1999 Fax: +66(0)2-3851-3435